
	<p>UNIVERSIDADE FEDERAL DA BAHIA FACULDADE DE MEDICINA DA BAHIA Fundada em 18 de Fevereiro de 1808 Programa de Pós-graduação em Ciências da Saúde Largo do Terreiro de Jesus, s/n – Pelourinho 40026-010 Salvador, Bahia, Brasil Telfax: (55) (71) 3283-5582 – 3283-5567 www.fameb.ufba.br pos.saude@ufba.br</p>	
---	--	---

INSTRUÇÕES PARA INSCRIÇÃO - SELEÇÃO 2013

A inscrição para a seleção de candidatos aos Cursos de Mestrado e Doutorado do Programa de Pós-graduação em Ciências da Saúde será aberta mediante Edital, a ser publicado pela Pró-reitoria de Pesquisa e Pós-graduação da UFBA

Serão oferecidas 15 (quinze) vagas para o Curso de Mestrado e 15 (quinze) vagas para o Curso de Doutorado, seguindo o calendário abaixo:

PERÍODO DE INSCRIÇÃO: 29 de outubro a 07 de novembro de 2012

HOMOLOGAÇÃO DAS INSCRIÇÕES: 08 de novembro de 2012

PERÍODO DE SELEÇÃO: 09 a 21 de novembro de 2012

HOMOLOGAÇÃO: 22 de novembro de 2012

DIVULGAÇÃO RESULTADOS: 23 de novembro de 2012

As inscrições devem ser realizadas na Secretaria do Programa, na Faculdade de Medicina da Bahia, Largo do Terreiro de Jesus, Centro Histórico, Salvador, das 07:30h às 12:30h. São documentos necessários para a inscrição no processo seletivo para Mestrado e Doutorado:

- a) Fotocópia autenticada do diploma de curso superior de instituição reconhecida pelo Ministério da Educação em Curso da Área de Ciências Biológicas e Profissões da Saúde definidas no Regimento Interno desse Programa + 01 cópia simples;
- b) Fotocópia autenticada da carteira de identidade + 01 cópia simples;
- c) Fotocópia autenticada do título de eleitor e do comprovante de votação na última eleição;
- d) Fotocópia autenticada do CPF + 01 cópia simples;
- e) Fotocópia autenticada do certificado de reservista (para os candidatos do sexo masculino);
- f) Duas fotografias de tamanho 3 x 4;
- g) Cópia (3 cópias) do Curriculum vitae atualizado do candidato no formato Lattes do CNPq, datado e assinado pelo candidato, acompanhado dos seus principais documentos comprobatórios (1ª página de cada publicação em Revistas e Congressos), certificados de monitorias, especializações, estágios e atividades didáticas;
- h) Projeto de pesquisa (em 3 cópias) com até quatro páginas para os candidatos ao MESTRADO e até 6 páginas para os candidatos ao DOUTORADO, observando os itens: título, objetivos, fundamentação teórica, resultados preliminares (se disponíveis), metodologia, aprovação em Comitê de Ética em Pesquisa (se disponível), fontes financiadoras e referências bibliográficas. O projeto proposto deverá ser acompanhado de carta do Professor-Orientador (Corpo Docente do PPgCS), em modelo padrão. O projeto será analisado levando-se em consideração a importância do tema, o mérito científico da proposta, a sua metodologia, a sua exequibilidade nos prazos do PPgCS, e a disponibilidade de financiamento;

- i) Ficha de inscrição (abaixo), devidamente preenchida pelo candidato, que é o responsável exclusivo pelas informações prestadas. Essa ficha, assinada e datada pelo candidato, deverá ser lacrada pela Secretária do PPgCS no envelope (a ser lacrado na presença do candidato ou procurador e rubricado pelo mesmo) com os documentos de inscrição;
- j) Comprovante bancário de pagamento de taxa de inscrição para seleção de cursos de pós-graduação + 01 cópia simples.
Boleto para pagar a inscrição disponível no site <http://www.sgc.ufba.br/>;
Valor: R\$ 30,00 para Mestrado e R\$ 40,00 para Doutorado.

É documento necessário para a inscrição no processo seletivo para Mestrado:

- a) Histórico escolar do curso de graduação + 01 cópia simples.

São documentos necessários para a inscrição no processo seletivo para Doutorado:



- a) Histórico escolar do curso de Mestrado + 01 cópia simples. O comprovante do título de Mestre poderá ser substituído por atestado de conclusão de Mestrado

OU

- b) Cópia de 1 (hum) trabalho publicado ou aceito para publicação em periódicos com índice de impacto (JCR) > 1, devendo o candidato ser o primeiro autor. A não comprovação dessa exigência, mesmo após a inscrição, tornará inabilitado o candidato.


A seleção dos candidatos será feita por uma Comissão instituída pelo Colegiado do Programa, dentre seus Professores permanentes e constará da seguinte avaliação:

- a) Análise do Projeto de Dissertação de Mestrado ou Tese de Doutorado quanto aos aspectos metodológicos, éticos, infra-estrutura e suporte para o desenvolvimento do projeto, estágio já alcançado no desenvolvimento, resultados preliminares apresentados e adequação com linhas de pesquisa do PPgCS. É obrigatório que o projeto seja acompanhado de Declaração do Professor proposto como orientador afirmando que concorda em orientar o candidato (o professor proposto para orientador deverá ser um docente credenciado pelo colegiado do PPgCS);
- b) Análise do Currículo do Candidato no que se refere à formação acadêmica e em pesquisa, produção científica e experiência docente.
- c) Prova de proficiência em língua estrangeira (os candidatos que possuírem Certificado de Autonomia em Língua Estrangeira com validade internacional deverão incluir cópia autenticada desse documento entre os documentos entregues na inscrição):
 - c.1) para os candidatos ao curso de Mestrado:
Teste de proficiência em idioma inglês.
 - c.2) Para os candidatos ao curso de Doutorado:
Teste de proficiência em idioma inglês e um segundo idioma (francês ou espanhol);
- d) Os candidatos poderão ser chamados para esclarecimentos de questões relativas ao currículo ou projeto, por meio de entrevista, na qual deverão estar presentes pelo menos dois membros da Comissão de Seleção.

	UNIVERSIDADE FEDERAL DA BAHIA FACULDADE DE MEDICINA DA BAHIA Fundada em 18 de Fevereiro de 1808 Programa de Pós-graduação em Ciências da Saúde Largo do Terreiro de Jesus, s/n – Pelourinho 40026-010 Salvador, Bahia, Brasil Telfax: (55) (71) 3283-5582 – 3283-5567 www.fameb.ufba.br	
pos.saude@ufba.br		

FICHA DE INSCRIÇÃO - SELEÇÃO 2013-Existe arquivo correspondente em Word publicado para preenchimento

Nº de Inscrição		Matrícula Nº			
Nome					
Nacionalidade			Data de Nascimento		
Naturalidade			Estado		
Estado Civil			Sexo		Cor
Diplomado em					Ano
Instituição					
Carteira de Identidade nº				Órgão Emissor	
UF	Data de Emissão		Smart Card Nº:		
Título Eleitor nº		Data Emissão	Zona:	Seção:	Estado Emissão
CPF		Doc. Militar nº	Série:	Descrição do Órgão:	
Nome da Mãe					
Nome do Pai					
Endereço completo					
Bairro				CEP	
Cidade			Estado		
Tel. Residencial				Tel. Celular	
Fax				E-mail	
Empresa / Instituição onde trabalha					
Endereço comercial					
Bairro				CEP	
Cidade			Estado		
Telefone Comercial				Fax	
Cargo				Em exercício (Sim ou Não)	
Em caso de inscrição para Doutorado, indicar a segunda língua além do inglês					
Apresenta teste de autonomia em língua estrangeira?				Caso sim, qual:	
Local e data					
Assinatura do candidato					
Informações para o Relatório CAPES (Uso exclusivo da Secretaria da Pós-Graduação)					
Docente?	<input type="checkbox"/> Não	<input type="checkbox"/> Sim, da UFBA	<input type="checkbox"/> De outra IES no país	<input type="checkbox"/> De IES estrangeira	
Não Docente:	<input type="checkbox"/> Egresso da UFBA	<input type="checkbox"/> Egresso de outras IES no país		<input type="checkbox"/> Egresso de IES estrangeira	



TERMO DE COMPROMISSO PARA PROFESSOR ORIENTADOR

Candidato: _____

Orientador: _____

1. Em que situação conheceu o candidato?

a) Como aluno de curso de graduação.

b) Como monitor

c) Como estagiário ou aluno de IC. Neste caso indicar:

Período do estágio e/ou bolsa: de ____ / ____ / ____ a ____ / ____ / ____

Tempo (por semana) dedicado ao estágio/IC: _____

Aspectos relevantes do estágio/IC: _____

d) Outra opção. Descrever qual: _____

2. Qual o grau de interação mantido? _____

3. Como descreveria o relacionamento do candidato com os outros membros da equipe de pesquisa?

4. Em que estágio de desenvolvimento encontra-se o projeto de pesquisa apresentado pelo candidato para a seleção?

a) projeto apenas

b) estudo piloto em desenvolvimento

c) estudo piloto concluído

d) coleta de dados concluída na totalidade

e) análise em curso dos dados coletados na totalidade

5. Confira notas de 1 (fraco) a 5 (excelente) nos seguintes itens:

Grau de iniciativa _____ Habilidade manual/operacional _____

Capacidade de aprendizagem _____ Cumprimento de horários _____

Facilidade de comunicar idéias oralmente _____ Capacidade intelectual _____

Grau de interesse _____ Cuidado na organização do material de estudo _____

Assiduidade _____ Facilidade de comunicar idéias por escrito _____

6. No que se refere à aptidão para realizar estudos pós-graduados e pesquisa, o candidato situa-se, no seu conceito, entre:

a) 5% mais aptos
Excelente

b) 10% mais aptos
Muito Bom

c) 20% mais aptos
Bom

d) 50% mais aptos
Regular

7. Estime a carga horária média semanal que o orientando deve dedicar ao projeto de pesquisa, excluindo atividades de redação científica e pesquisa bibliográfica: _____ horas.

Eu, _____, professor orientador credenciado como membro do Corpo Docente do Programa de Pós-graduação em Ciências da Saúde, declara aceitar orientar o candidato _____, confirmando estar ciente dos prazos máximos para conclusão dos Cursos estipulados no Regimento Interno desse Programa.

Salvador, ____ de _____ de 2012.

Assinatura do Professor Orientador